



Prevención de Picaduras de Mosquitos en Florida

FloridaHealth.gov • Florida Department of Health

No todos los mosquitos son iguales. Diferentes mosquitos transmiten diferentes enfermedades y pican a diferentes horas del día. Algunos mosquitos pican durante el día, como los que transmiten los virus del chikungunya (chikunguña), dengue y Zika. Otras especies de mosquitos pican más en la madrugada y al anochecer, incluyéndose aquellos que transmiten el virus del Nilo Occidental.

Los mosquitos pueden vivir en el interior y picarle a cualquier hora del día o la noche.



Use repelente para insectos registrados por la Agencia de Protección Ambiental (EPA por sus siglas en inglés)

Use repelente para insectos cuando esté afuera. Use productos con ingredientes activos que sean seguros y efectivos.

- Siempre lea cuidadosamente las instrucciones en la etiqueta antes de aplicarse un repelente.
- No se aplique el repelente en la piel que esté cubierta con ropa.
- Si usa bloqueador solar, póngase el bloqueador primero y el repelente contra insectos después.
- Mujeres embarazadas, o amamantando, pueden usar repelente para insectos registrados por la EPA si se aplica de acuerdo a las instrucciones en la etiqueta.
- Para más información, visite la página de internet de la Agencia de Protección Ambiental (EPA): www2.epa.gov/insect-repellents.



USE REPELENTE PARA INSECTOS QUE CONTenga UNO DE LOS SIGUIENTES INGREDIENTES ACTIVOS

DEET →→

Picaridin (KBR 3023), Bayrepel e icaridin →→

Aceite de eucalipto limón (OLE por sus siglas en inglés) o para-mentano-diol →→

IR3535 →→

EJEMPLO DE PRODUCTOS COMERCIALES

En el extranjero los nombres del producto pueden variar

Off!, Cutter, Sawyer, Ultrathon

Skin So Soft Bug Guard Plus, Autan (fuera de USA)

Repel

Skin So Soft Bug Guard Plus

Alto porcentaje de ingrediente activo = más larga protección

Si usted tiene un bebé o un niño menor

- Siempre siga las instrucciones del producto al aplicar repelente de insectos a los niños.
- Rocíe el repelente de insectos en sus manos y luego aplíquelo en la cara del niño.
- No aplique repelente de insectos a un niño en las manos, la boca, o la piel que tenga cortaduras o que esté irritada.
- No utilice repelente de insectos en bebés menores de dos meses.
- Vista a su bebé o niño pequeño con ropa que le cubra los brazos y las piernas.
- Cubra la cuna, el coche, o el portabebés con un mosquitero.



CUBRA su piel con ropa

- Use camisa de manga larga y pantalones largos.
- Los mosquitos le pueden picar a través de la ropa de material delgado. La ropa tratada con permetrina u otro insecticida que esté registrado por la EPA (por sus siglas en inglés) proporciona mayor protección.



Use ropa y equipo tratados con permetrina.

- Permetrina es un insecticida que mata mosquitos y otros insectos.
- Compre ropa y equipo (botas, pantalones, calcetines, tiendas de campaña) previamente tratados con permetrina, o use permetrina para tratar usted mismo su ropa y equipo siguiendo cuidadosamente las instrucciones del producto.
- Lea la información del producto para saber cuánto tiempo durará la protección.
- No use productos con permetrina directamente sobre la piel.

FloridaHealth.gov/zika

* The use of commercial names is to provide information about products; it does not represent an endorsement of these products by the Centers for Disease Control and Prevention or the U.S. Department of Health and Human Services.

Mantenga los mosquitos **afuera**



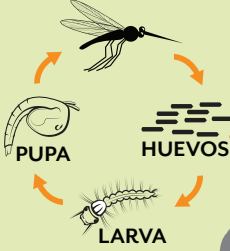
Coloque mosquiteros en todas las ventanas.

Use aire acondicionado.

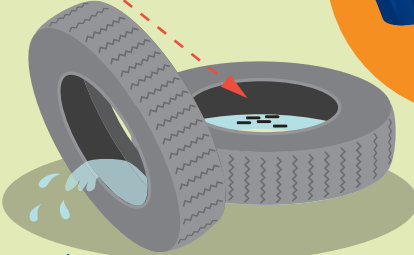
Repare agujeros en los mosquiteros..

Mantenga cerradas puertas y ventanas.

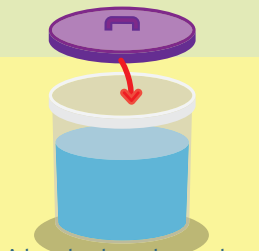
No deje que se **reproduzcan** los **¡MOSQUITOS!**



Los mosquitos se reproducen al poner huevos en y cerca del agua estancada.



Tan solo una cucharadita o tapa de botella de agua estancada durante más de una semana es suficiente para que los mosquitos se reproduzcan y se multipliquen.



Alrededor de todas las edificaciones:

Al menos una vez a la semana, desocupe, vuelte o cubra todo lo que podría retener agua:

- neumáticos
- baldes
- juguetes
- piscinas y cubiertas para piscina
- bebedores de aves
- cacecas
- recipientes de reciclaje
- cubiertas de carros o botes
- canaletas
- hielera
- platos de mascotas

En tu casa o trabajo:
Quita los elementos que están afuera y no se utilizan porque podrían retener agua estancada



En su jardín:
Mantenga las macetas y los platillos libres de agua estancada. Algunas plantas, como las bromelias, mantienen agua en sus hojas. Riegue las plantas que retienen agua con su manguera una vez por semana.



05/16/18